

ASOCIACION COOMETAS CAMPESINAS Y SALUDARTE

NIT 900.103.025-1

ESTADO DE SITUACION FINANCIERA

AL 31 DE DICIEMBRE DE 2.023 y 2.022

(Expresado en pesos colombianos)

	<u>NOTA</u>	<u>2023</u>	<u>2022</u>
ACTIVOS			
Activo Corriente			
Efectivo y Equivalentes de efectivo	3	69.421.728	60.058.185
Cuentas comerciales por cobrar	4	297.063.908	384.710.005
Otras cuentas por cobrar	4	6.366.454	0
Total Activo Corriente		372.852.090	444.768.190
Activo No Corriente			
Propiedades y Equipo	5	3.476.093	4.727.741
Otras cuentas por cobrar a largo plazo		0	26.374.701
Total Activo No Corriente		3.476.093	31.102.442
TOTAL ACTIVOS		376.328.183	475.870.632
PASIVOS			
Pasivo Corriente			
Provisiones corrientes por beneficios a empleados	6	9.044.234	9.253.896
Cuentas por pagar comerciales-Proveedores y Otras cuentas por pagar	7	57.396.378	90.571.079
Pasivos por impuestos	8	8.148.000	9.110.000
Otros pasivos no financieros corrientes	9	6.000.000	36.555.000
Total Pasivo corriente		80.588.612	145.489.975
Pasivo No Corriente			
Otros pasivos financieros No corrientes	10	5.939.408	23.757.584
Total Pasivo No corriente		5.939.408	23.757.584
TOTAL PASIVOS		86.528.020	169.247.559
ACTIVO NETO			
Fondo Social		2.160.000	2.160.000
Excedentes Acumulados		304.463.073	347.124.381
Deficit Acumulado		0	-42.661.308
Excedente / Deficit Neto del Ejercicio		-16.822.910	0
Total Fondo Social		289.800.163	306.623.073
TOTAL PASIVOS Y ACTIVO NETO		376.328.183	475.870.632

=====

Las notas 1 a 16 son parte integral de los estados financieros.


MARITZA BARROSO NIÑO
Representante Legal


LUZ YOLANDA ROJAS A.
Contador
T.P.41344-T


LAURA VALENTINA SARMIENTO LONDOÑO
Revisor Fiscal
T.P. 264.448-T
(Ver mi informe del 08 de Marzo 2.024)


ASOCIACION COOMETAS CAMPESINAS Y SALUDARTE
NIT 900.120.548-3
ESTADO DE ACTIVIDADES
PARA EL AÑO FINALIZADO AL 31 DE DICIEMBRE DE 2.023 Y 2.022
(Expresado en pesos colombianos)

	<u>NOTA</u>	<u>2023</u>	<u>2022</u>
INGRESOS DE ACTIVIDADES ORDINARIAS	12		
Ingresos de actividades ordinarias		868.310.439	934.888.747
Menos: Devoluciones y descuentos concedidos		24.780.826	0
Total Ingresos Actividades ordinarias		843.529.613	934.888.747
COSTOS DE OPERACIÓN	13		
Total Ingresos netos Actividades ordinarias		87.983.681	116.289.890
GASTOS OPERACIONALES	14		
Gastos de Administración		798.774.474	850.569.828
Total gastos operacionales		798.774.474	850.569.828
EXCEDENTES OPERACIONALES		-43.228.542	-31.970.971
OTROS INGRESOS	15		
Ingresos no Operacionales		34.338.368	31.462.986
Total Otros ingresos		34.338.368	31.462.986
GASTOS NO OPERACIONALES	16		
Gastos No operacionales		7.932.736	42.153.323
Total Gastos No operacionales		7.932.736	42.153.323
EXCEDENTE/ DEFICIT DEL EJERCICIO		-16.822.910	-42.661.308

Las notas 1 a 16 son parte integral de los estados financieros.


MARITZA BARROSO NIÑO
 Representante Legal



LUZ YOLANDA ROJAS ALMONACID
 Contador
 T.P.41344-T



LAURA VALENTINA SARMIENTO LONDOÑO
 Revisor Fiscal
 T.P. 264.448-T
 (Ver mi informe del 08 de Marzo 2.024)


ASOCIACION COOMETAS CAMPESINAS Y SALUDARTE
ESTADO DE CAMBIOS EN LOS ACTIVOS NETOS
AL 31 DE DICIEMBRE DE 2.023 Y 2.022
 (Expresado en pesos colombianos)

	FONDO SOCIAL	EXCEDENTE/ DEFICIT ACUMULADOS	EXCEDENTE/ DEFICIT DEL EJERCICIO	TOTAL FONDO SOCIAL
Saldo diciembre 31 de 2.022	2.160.000	347.124.381	-42.661.308	306.623.073
Activo Neto del ejercicio 2.023	0	-42.661.308	-16.822.910	-16.822.910
Saldo diciembre 31 de 2.023	2.160.000	304.463.073	-16.822.910	289.800.163

Las notas 1 a 16 son parte integral de los estados financieros.


MARITZA BARROSO NIÑO
 Representante Legal


LUZ YOLANDA ROJAS ALMONACID
 Contador
 T.P. 41344-T



LAURA VALENTINA SARMIENTO LONDOÑO
 Revisor Fiscal
 T.P. 264.448-T
 (Ver mi informe del 08 de Marzo 2.024)

ASOCIACION COOMETAS CAMPESINAS Y SALUDARTE
ESTADO DE FLUJOS DE EFECTIVO
PARA EL AÑO FINALIZADO AL 31 DE DICIEMBRE DE 2.023 Y 2.022
(Expresado en pesos colombianos)

	<u>2023</u>	<u>2022</u>
FLUJOS DE EFECTIVO POR LAS ACTIVIDADES DE OPERACIÓN:		
Excedente/ Deficit neto del ejercicio	-16.822.910	-42.661.308
Utilizacion excedentes	0	0
Depreciaciones y o Amortizaciones	-1.251.648	-1.251.648
	<hr/>	<hr/>
Efectivo usado en las actividades de operación	-18.074.558	-43.912.956
Cambios en Activos y Pasivos		
(Aumento) Disminución Deudores	107.654.344	25.176.178
Aumento (Disminución) Cuentas por Pagar	-81.757.539	59.815.876
(Aumento) Disminución Impuestos	-962.000	0
Disminución (Aumento) Otros Pasivos	2.503.296	2.503.296
	<hr/>	<hr/>
Efectivo neto usado por las actividades de operación	27.438.101	87.495.350
Efecto neto sobre el efectivo	9.363.543	43.582.394
Efectivo y equivalente del efectivo al inicio del año	60.058.185	16.475.791
	<hr/>	<hr/>
Efectivo y equivalente de efectivo al final del periodo	69.421.728	60.058.185
	<hr/> <hr/>	<hr/> <hr/>

Las notas 1 a 16 son parte integral de los estados financieros.


MARITZA BARROSO NIÑO
 Representante Legal


LUZ YOLANDA ROJAS ALMONACID
 Contador
 T.P.41344-T


LAURA VALENTINA SARMIENTO LONDOÑO
 Revisor Fiscal
 T.P. 264.448-T
 (Ver mi informe del 15 de Marzo 2.024)